

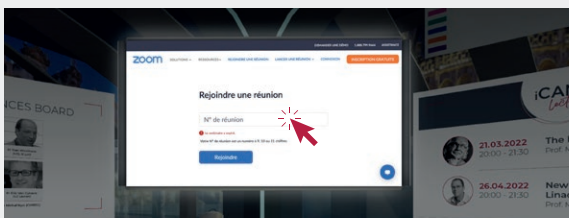
Volg **de stappen** hieronder en geniet volop van het congres.



Om in het virtuele congrescentrum binnen te gaan, **klik op de kleine pijl**. (op de rechterkant van uw scherm)



Eenmaal in het iCANN Lectures paviljoen, **gebruik de pijlen van uw toetsenbord of klik met uw muis op de vloer om u binnen het paviljoen te verplaatsen**. De pijlen op de vloer van het paviljoen tonen u de richting naar het auditorium. Geniet van deze opportuniteit om de stands van onze partners te bezoeken!

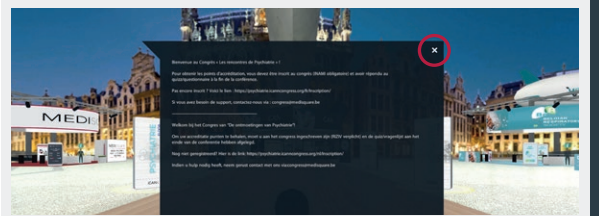


Zodra het zwarte scherm verschijnt, **klik in het midden** om het geluid te activeren.

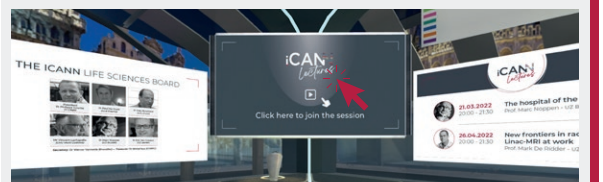


Meld u aan op **het portaal** om toegang te krijgen tot het virtueel congrescentrum.


Gebruik **dezelfde inloggegevens (email en wachtwoord)** die u gedurende uw inschrijving had gekozen.



Zodra u de welkom pop-up heeft gelezen, kunt u deze sluiten door op **het kleine kruisje te klikken**. (rechtsboven van uw scherm)



In het auditorium, **breng uw avatar naar de schermen** (zelfs al staan er andere avatars voor u), en **klik op** het middelste scherm om de sessies te kunnen volgen.



WIJ WENSEN U ALVAST EEN LEERRIJK CONGRES!